



**RAYONEX**<sup>®</sup>  
FOUNDATION

# RAYONEX *feedback*

DAS MAGAZIN ZUR **BIORESONANZ NACH PAUL SCHMIDT**<sup>®</sup>

Rayonex<sup>®</sup> Foundation – die Stiftung  
zur Bioresonanz nach Paul Schmidt

Studie zu chronisch-entzündlichen  
Darmerkrankungen

Wissenschaftlicher Meilenstein – Nachweis zur  
Speicherung von Frequenzen auf Wasser gelungen

**03**  
12.2024

# Bleiben Sie informiert!

Abonnieren Sie unseren WhatsApp-Kanal und unseren Newsletter unter **www.rayonex.de!**



QR-Code zum WhatsApp-Kanal  
der Rayonex Biomedical



Vergessen Sie nicht, die Benachrichtigung  
im Kanal oben rechts zu aktivieren!

---

Wichtiger Hinweis: Bitte beachten Sie, dass die hier gegebenen Hinweise, Ratschläge und Lösungsansätze aus einer über 40-jährigen Erfahrung stammen, aber dennoch nicht den Gang zum Heilpraktiker oder naturheilkundlich orientierten Arzt ersetzen können. Weiterhin wird hier und auf den Folgeseiten darauf hingewiesen, dass die klassische Schulmedizin die Wirkung bioenergetischer Schwingungen, auch bei vorhandener klinisch-prospektiver, doppelblind-randomisierter, placebokontrollierter Studie bislang weder akzeptiert noch anerkannt hat.

---

Hinweis der Redaktion: Die Redaktion behält sich vor, eingehende Texte zu kürzen und sprachlich anzupassen.

Aus Gründen der besseren Lesbarkeit wird bei Personenbezeichnungen und personenbezogenen Hauptwörtern die männliche Form verwendet. Entsprechende Begriffe gelten im Sinne der Gleichbehandlung grundsätzlich für alle Geschlechter. Die verkürzte Sprachform hat nur redaktionelle Gründe und beinhaltet keine Wertung.

# EDITORIAL

„Allein ist man stark, gemeinsam unschlagbar.“

## Hurra, die Rayonex® Foundation ist da!

Lange geplant, oft gewünscht und nun endlich Wirklichkeit: Die Stiftung zur Bioresonanz nach Paul Schmidt ist geboren! Ich bin stolz, Teil des Vorstands zu sein und möchte Ihnen heute erzählen, warum ich mich entschlossen habe, diese spannende Aufgabe zu übernehmen.



Gudrun Bunkenburg  
International Medical Support

Beginnen wir mit einer kleinen Zeitreise: Seit über 20 Jahren bin ich mit der Bioresonanz nach Paul Schmidt verbunden. Angefangen hat alles in einer Tierarztpraxis, wo ich die erstaunlichen Effekte der Bioresonanz zum ersten Mal an Tieren erlebte. Zunächst war ich skeptisch, das gebe ich zu. Der Rayotensor? Klang für mich eher wie ein schickes Gadget aus einem Science-Fiction-Film. Doch dann passierte das Unerwartete – die Tiere zeigten Besserung! Auch bei menschlichen Patienten stellte sich Behandlungserfolg ein und aus meiner anfänglichen Skepsis wurde rasch Begeisterung. Die Erfahrungsberichte waren so beeindruckend, dass mir klar wurde: Diese Methode muss weiter in die Welt hinausgetragen werden!

In meiner bisherigen Rolle bei Rayonex Biomedical als Medical Support und Schulungsleitung hatte ich das Privileg, sowohl national als auch international viele Therapeuten zu unterstützen, das System zu schulen und weiterzuentwickeln. Aber was ist besser, als ein großartiges System zu unterstützen? Ganz genau: Es weltweit bekannt zu machen! Und dafür brauchen wir mehr als nur guten Willen, einen Rayotensor und einen Rayoscan® – wir brauchen eine starke Gemeinschaft, eine Stiftung!

Hier kommt die Rayonex® Foundation ins Spiel: Gemeinsam mit Michio Norose und Dietmar Heimes möchte ich die Akzeptanz und Nutzung der Bioresonanz nach Paul Schmidt weltweit fördern. Denn Hand aufs Herz, wir alle kennen diesen einen Freund oder Kollegen, der heimlich begeistert ist, sich aber nicht traut, es offen zuzugeben – vielleicht aus Angst vor skeptischen Blicken oder den

altbekanntem Kommentaren über „die Bioresonanz“.

Mit der Rayonex® Foundation möchten wir diese Barrieren abbauen. Weitere wissenschaftliche Studien sind daher geplant, um die Wirkung des Systems zu belegen. Warum das alles? Weil wir davon überzeugt sind, dass diese Methode einen echten Unterschied für die Gesundheit und das Wohlbefinden von Mensch und Tier macht! Mit dem engagierten Einsatz vieler Förderer der Foundation werden wir große Projekte realisieren können, die zeigen, wie wirkungsvoll die Bioresonanz nach Paul Schmidt sein kann.

In diesem Sinne: Auf die Rayonex® Foundation, auf viele spannende Projekte und auf die positive Veränderung, die wir gemeinsam erreichen werden. Lassen Sie uns die Welt ein kleines bisschen besser machen – einen energetischen Schritt nach dem anderen!

Ich freue mich auf die Zusammenarbeit in der Rayonex® Foundation und darauf, gemeinsam Großes zu erreichen.

Mit herzlichen Grüßen,

*G. Bunkenburg*

# INHALT

5

## Leitartikel

Die neue Rayonex® Foundation

10

## Neues aus der Wissenschaft

Asthma und Elektrosmog

12

## Forschung zur Bioresonanz nach Paul Schmidt

Wissenschaftlicher Meilenstein – Nachweis zur Speicherung von Frequenzen auf Wasser gelungen

16

## Humanmedizin

Das RAH-Kompodium für den Humanbereich

18

## Paul-Schmidt-Klinik

Fallbericht

20

## Rayonex international

Rayonex Biomedical UK LTD



22

## Veterinärmedizin

Fallbericht "Rüde mit wiederkehrenden Hautproblemen"

24

## Tierisch erfolgreich

Wir suchen: Die schönsten Anwendungsbilder mit Ihrem Tier!

25

## Good to know

Posttraumatische Belastungsstörungen (PTBS)  
Die Menopause

28

## Forschung zur Bioresonanz nach Paul Schmidt

Die Bioresonanz nach Paul Schmidt  
beim Reizdarmsyndrom

30

## Termine

Messen im Überblick

31

## Ausblick

Vorschau auf die nächste Ausgabe

# DIE NEUE RAYONEX® FOUNDATION

Zukunftssicherheit für die Bioresonanz nach Paul Schmidt

*Werden Sie Förderer der Rayonex® Foundation und übernehmen auch Sie Verantwortung für die Zukunft der Bioresonanz nach Paul Schmidt zum Wohl kommender Generationen.*

Seit über 40 Jahren arbeiten das Team der Rayonex Biomedical und begeisterte Anwender daran, Menschen und Tieren weltweit mit der Bioresonanz nach Paul Schmidt zu helfen. Als Paul Schmidt 1975 die Ideen seiner nach ihm benannten Behandlungsmethode in den Grundzügen entwickelte, war die Reaktion seines Umfelds eher verhalten. Nur ganz wenige Menschen trauten ihm und seiner Methode eine Verbreitung zu, wie sie heute weltweit zu finden ist. 46 Länder, in denen heute die Bioresonanz nach Paul Schmidt angewendet wird, sind daher ein großer Erfolg für Paul Schmidt, seine Ideen, aber auch für alle, die unermüdlich daran arbeiten, dieses wunderbare Verfahren zu verbreiten, um damit Menschen und Tieren zu helfen.

46 Länder und die stetig voranschreitende Verbreitung bedeuten aber auch eine große Verantwortung. Nicht vorzustellen, wenn es plötzlich – aus welchen Gründen auch immer – die Bioresonanz nach Paul Schmidt nicht mehr geben würde. Dann wären Zehntausende von Therapeuten weltweit mit Geräten ausgestat-

tet, zu denen es keinen Service und keine Weiterentwicklung mehr geben würde. Millionen von Patienten müssten auf die Bioresonanz nach Paul Schmidt und deren heilsame Wirkung verzichten. Zukünftige Generationen könnten keinen Zugang mehr zu diesem wirksamen und sicheren System finden. Eine Vorstellung, die wir schnell wieder aus unseren Köpfen verbannen sollten. Dennoch sehen wir genau solche Fälle im Marktumfeld. Unternehmen, die jahrzehntelang im Markt der Bioresonanz zu finden waren, verschwinden einfach. Das darf und soll der Bioresonanz nach Paul Schmidt nicht passieren! Sie sehen, liebe Leserinnen und Leser der Rayonex feedback, wir nehmen dieses Thema wirklich sehr ernst!

Als wir seitens der Rayonex im Jahr 2023 beschlossen, die regulatorischen Hürden der neuen MDR (Medical Device Regulation) erfüllen zu wollen, um auch zukünftig den Rayocomp PS 1000 polar 4.0 med. und den Rayocomp PS 10 med. als Medizinprodukte anbieten zu können, war uns trotz bester Vorbereitung nicht klar, welche personelle und finanzielle Herausforderung

damit einhergehen würde. Aber auch die Forderungen der MDR für die Zukunft, die vielen sogenannten Post-Follow-up-Prozesse, sind eine große Aufgabe. Zur Aufrechterhaltung der MDR werden wir in den nächsten Jahren eine Nachfolgestudie zur Behandlung chronischer Schmerzen initiieren und durchführen müssen. Solche Goldstandard-Studien verursachen Kosten, die schnell in einem siebenstelligen EUR-Betrag liegen. Ohne diese Studien keine Aufrechterhaltung der MDR, ohne Aufrechterhaltung der MDR keine Medizinprodukte. Ohne Medizinprodukte keine Chance die medizinische Welt national und international zu verändern.

Es muss zukünftig aber auch darum gehen, neue medizinische Felder mit der Bioresonanz nach Paul Schmidt anzugehen und zu unterstützen. Dazu zählt zum Beispiel auch das Thema Autismus. Hier hat die Bioresonanz nach Paul Schmidt in vielen Einzelfällen gezeigt, wie hilfreich sie sein kann. Eine intensivere Bearbeitung dieses und vieler anderer Bereiche ist notwendig, um sich in der Anwendung zu etablieren.

Hand aufs Herz! Es ist unmöglich, solche Mammutaufgaben allein zu stemmen. Zukunftsfähigkeit, MDR, neue Studien, neue Anwendungsfelder erschließen – allein für diese vier Punkte braucht es eine starke Gemeinschaft, die hilft, nicht nur von den Zielen zu träumen, sondern diese auch zu erreichen.

## DIE GEBURTSTUNDE DER RAYONEX® FOUNDATION

Die Auseinandersetzung mit diesen Herausforderungen war letztendlich auch die Geburtsstunde der Rayonex® Foundation. Eine Foundation, also eine Stiftung war in unseren Überlegungen die Organschaft, die all diese Themen unterstützen und fördern kann. Klassischerweise verbindet man eine Stiftung mit positiven Attributen wie z.B. helfend, objektiv, vorurteilsfrei, langlebig, informativ oder vertrauensvoll. Also genau die Attribute, die auch auf die Rayonex® Foundation zutreffen sollen.

## DAS ANERKENNUNGSVERFAHREN

Als sich Anfang 2023 die Idee zur Rayonex® Foundation etablierte, begann kurze Zeit später bereits die Erarbeitung der Satzungsstruktur, die bereits auf das in 2026 erstmals vorhanden sein werdende Stiftungsregister hin ausgelegt wurde. An dieser Stelle möchten wir den Rechtsanwälten Klinkner – selbst begeisterter Anwender der Bioresonanz nach Paul Schmidt – und Rättsch für die geduldige Umsetzung aller gesteckten Ziele herzlichst danken. Da eine Stiftungssatzung von der Stiftungsbehörde der jeweiligen Bezirksregierung anerkannt werden muss, ist nie ganz klar, in welchem Zeitraum eine solche Stiftung durch das Anerkennungsverfahren gebracht werden kann. Glücklicherweise stießen wir auf sehr kooperative und der Sache helfende Stiftungsbeamte, die die finale Satzung der Rayonex® Foundation dann schnell anerkannten. Die Rayonex® Foundation wurde am 22.07.2024 als Stiftung anerkannt.



## DER VORSTAND DER RAYONEX® FOUNDATION

Natürlich benötigt es Menschen, die Willens und aufgrund ihrer Expertise in der Lage sind, die Rayonex® Foundation zu leiten und deren Aufgaben zu koordinieren. Dietmar Heimes, seit über 30 Jahren Entwickler der Bioresonanz nach Paul Schmidt, Gudrun Bunkenburg, seit 15 Jahren Schulungsleitung und für den Medical Support der Bioresonanz nach Paul Schmidt verantwortlich, sowie Michio Norose, seit über 30 Jahren internationaler Anwender und als Botschafter für die Bioresonanz nach Paul Schmidt tätig, bilden den neuen Vorstand der Rayonex® Foundation.

## DAS LOGO DER RAYONEX® FOUNDATION

Natürlich hat die Rayonex® Foundation auch ein eigenes Logo bekommen, welches sich in das neue Markendesign zur Bioresonanz nach Paul Schmidt eingliedert.



## FINANZIERUNGSSTRUKTUR DER RAYONEX® FOUNDATION

In der Satzung wurde festgelegt, dass die Rayonex Biomedical die Rayonex® Foundation mit einem Grundstockvermögen von 100.000 EUR auszustatten hat. Dieses Geld ist unantastbar und dient der Rayonex® Foundation als Sicherheit für die Zukunft. Die Rayonex® Foundation bezieht ihre finanziellen Mittel für die Umsetzung ihrer Ziele in der Hauptsache aus folgenden Quellen:

### ✓ Jahresbeiträge der Förderer in Höhe von 76 EUR je Jahr

Da die Stiftung kein Verein ist, kann sie demzufolge auch keine Mitglieder haben, sehr wohl aber Förderer, die die Rayonex® Foundation mit einem Jahresbeitrag in Höhe von 76 EUR unterstützen. Selbstverständlich sind auch höhere Förderbeiträge möglich. Im Gedenken an Paul Schmidt wird dieser Betrag immer zu seinem Geburtstag, den 31.10. eines Jahres, fällig.

### ✓ Abgetretene Provisionen der Anwender an die Rayonex® Foundation

Das neue Partnerprogramm der Rayonex Biomedical sieht die Möglichkeit vor, dass die Provisionen aus

Produkttempfehlungen nicht an die empfehlende Person gehen, sondern der Arbeit der Rayonex® Foundation zugutekommen. Wenn auch Sie dazu bereit sind, schreiben Sie uns bitte eine kurze E-Mail an die [info@rayonex-foundation.de](mailto:info@rayonex-foundation.de). Herzlichen Dank dafür vorab!

### ✓ Gelder aus Buchverkäufen oder z.B. kostenpflichtigen Seminarveranstaltungen

Zukünftig wird die gesamte Literatur und auch alle Fortbildungsveranstaltungen seitens der Rayonex® Foundation durchgeführt. Die daraus resultierenden Einnahmen kommen ebenso der Rayonex® Foundation zugute.

## EFFIZIENTER EINSATZ DER STIFTUNGSGELDER

In einer Grundsatzdiskussion des neuen Vorstands der Rayonex® Foundation wurde erarbeitet, wie die Gelder möglichst effektiv den Projekten zur Verfügung gestellt werden können. Sicherlich kennen Sie auch das unangenehme Gefühl, wenn Sie für etwas Gutes spenden wollen, aber nicht wirklich wissen, wie viel Geld tatsächlich ankommt und wie viel in die Verwaltung fließt. Damit die Einnahmen der Rayonex® Foundation erst gar nicht in einer teuren Verwaltung, in teuren Softwareprogrammen oder teuer zu bezahlenden Büros versickern, hat sich die Rayonex Biomedical bereiterklärt, die administrativen Aufgaben, also den Verkauf der Bücher und der Schulungen, die EDV-Abwicklung und die Bereitstellung des Büros kostenfrei zu übernehmen. Damit kommt die maximal mögliche Summe an Einnahmen auch den Zielen der Rayonex® Foundation zugute. Aus diesem Grund gibt es auf der [rayonex.de](http://rayonex.de) einen eigenen Menüpunkt für die Rayonex® Foundation, unter dem z.B. die Literatur erhältlich sein wird.


Die Rayonex Biomedical leistet durch die Übernahme der administrativen Aufgaben einen wichtigen Beitrag für die Durchsetzung möglichst vieler Ziele der Rayonex® Foundation.

## UNSERE BITTE:

*Werden Sie Förderer!*

Die Rayonex® Foundation ist als große nationale und gleichzeitig internationale Stiftung ausgelegt. Die Finanzierung auf möglichst viele Schultern zu legen ist dabei das Ziel. Daher unsere Bitte an Sie: Werden Sie Förderer der Rayonex® Foundation und unterstützen Sie die Stiftung mit einem Jahresbeitrag von 76,00 EUR (inkl. 19 MwSt.).

Damit Sie nicht nur ein gutes Gefühl als Förderer der Rayonex® Foundation haben, sondern auch persönlich etwas davon spüren – und zwar sofort – erhalten Sie als Förderer unter anderem folgende Vorteile:



### HIER DIE ÜBERSICHT ALLER VORTEILE AUF EINEN BLICK

- ✓ Sie erhalten nur als Förderer in Zukunft die Rayonex feedback ausgedruckt per Post, z.B. zur Auslage in Ihrer Praxis. Ab der nächsten Ausgabe wird die Rayonex feedback für Nicht-Förderer nur als PDF zum Download auf der Webseite verfügbar sein.
- ✓ Als Förderer erhalten Sie Rabatte auf kostenpflichtige Aus- und Weiterbildungen, von der Online-Zertifizierung über die Ausbildung zum zertifizierten Bioresonanztherapeuten bis hin zur Heilpraktikerausbildung.
- ✓ Voraussichtlich ab Anfang 2025 wird man bei Bestellungen von Produkten nur dann einen Skonto von seiner Rechnung bei der Rayonex Biomedical abziehen können, wenn man Förderer der Rayonex® Foundation ist.

Sie sehen, Förderer der Rayonex® Foundation zu sein, lohnt sich auf vielfältige Art und Weise. Förderer werden ist leicht: Einfach das beigelegte Anmeldeformular ausfüllen und per Post oder E-Mail an folgende Adresse senden:

**Rayonex® Foundation | Sauerland-Pyramiden 1 | 57368 Lennestadt | [info@rayonex-foundation.de](mailto:info@rayonex-foundation.de)**

Wir freuen uns, gemeinsam mit Ihnen ein neues Kapitel zur Bioresonanz nach Paul Schmidt zu schreiben und mit einer starken Gemeinschaft den Herausforderungen zu begegnen, um auch zukünftigen Generationen die Anwendung der Bioresonanz nach Paul Schmidt zu ermöglichen.

**Schon jetzt unseren herzlichsten Dank für Ihre Unterstützung!**

Der Vorstand der Rayonex® Foundation – Dietmar Heimes, Gudrun Bunkenburg und Michio Norose





# ANMELDEFORMULAR / SEPA-LASTSCHRIFTMANDAT

Die Rayonex<sup>®</sup> Foundation verfolgt das Ziel der generationenübergreifenden Förderung der Bioresonanz nach Paul Schmidt. Die Stiftung will weltweiter Botschafter der Bioresonanz nach Paul Schmidt sein und deren Erkenntnisse in der Gesellschaft durch Öffentlichkeitsarbeit, insbesondere durch Veröffentlichungen, Literatur, Studien, Kongresse, Aus- und Weiterbildung sowie durch die Förderung von Wissenschaft und Forschung etablieren und deren stetige Erforschung und Entwicklung fördern.

**Sie können die Arbeit der Rayonex<sup>®</sup> Foundation unterstützen und als Förderer folgende Vorteile nutzen:**

- ✓ Ermäßigte Aus- und Weiterbildungsmöglichkeiten
- ✓ Kostenfreie Zusendung der Rayonex feedback
- ✓ Skonto bei Einkauf von Rayonex-Produkten
- ✓ Teilnahme an Sonderaktionen

**Hiermit beantrage ich**

Titel	
Name, Vorname	
Beruf	
Straße	
PLZ, Ort	
Land	
Telefon/Mobiltelefon	
E-Mail	
UST-ID	

als Förderer die Rayonex<sup>®</sup> Foundation und die Bioresonanz nach Paul Schmidt zu unterstützen.

Gläubiger-Identifikationsnummer DE97ZZZ00002740122

**SEPA-Lastschriftmandat**

Ich ermächtige die Rayonex<sup>®</sup> Foundation, Zahlungen von meinem Konto mittels Lastschrift einzuziehen. Zugleich weise ich mein Kreditinstitut an, die von der Rayonex<sup>®</sup> Foundation auf mein Konto gezogenen Lastschriften einzulösen.

Hinweis: Ich kann innerhalb von acht Wochen, beginnend mit dem Belastungsdatum, die Erstattung des belasteten Betrages verlangen. Es gelten die mit meinem Kreditinstitut vereinbarten Bedingungen.

**Mein Beitrag soll abgebucht werden:**

Kontoinhaber	
Name der Bank	
IBAN	DE __   _ _ _ _   _ _ _ _   _ _ _ _   _ _ _ _   _ _
BIC	

Datum

Ort

Unterschrift

**Per Post senden an:**

Rayonex<sup>®</sup> Foundation  
Sauerland-Pyramiden 1  
57368 Lennestadt

**Oder per Mail an:**

info@rayonex-foundation.de

**Förderbeitrag:**

Der Förderbeitrag beträgt pro Jahr zur Zeit 76,00 € (inkl. 19 % MwSt.) in Deutschland und 76,64 € (inkl. 20 % MwSt.) in Österreich.

Der Jahresbeitrag ist immer zum Geburtstag von Paul Schmidt am 31.10. fällig.

Sie können Ihre Unterstützung jährlich zum 01.10. eines Jahres beenden.

Mit der Unterschrift willige ich in die personenbezogene Datenverarbeitung ein. Die vollständige Datenschutzerklärung finden Sie hier:



<https://rayo.link/anmeldung-stiftung-rf>

Datum

Ort

Unterschrift

# ASTHMA UND ELEKTROSMOG

Die unsichtbare Gefahr für unsere Gesundheit



## **Bioresonanz nach Paul Schmidt: Wege zur energetischen Harmonisierung gesundheitsschädlicher Belastungen durch Elektromog**

Die Studie von De-Kun Li, Hong Chen und Roxana Odouli zeigt einen möglichen Zusammenhang zwischen höherer Exposition gegenüber Elektromog und einem erhöhten Asthmarisiko bei Kindern. Die Bioresonanz nach Paul Schmidt bietet Lösungen zur

energetischen Harmonisierung solcher Elektromog-Belastungen. Belastungen aus der Umwelt haben Einfluss auf unsere Gesundheit. Dazu gehören neben Schadstoffen aus Abgasen und Industrie auch die Belastung durch elektromagnetische Felder, auch bekannt als Elektromog. Im Rahmen der von De-Kun Li, Hong Chen und Roxana Odouli durchgeführten Studie konnte die Bedeutung elektromagnetischer Felder für Asthma nachgewiesen werden. <sup>1</sup>

In vielen Industrieländern ist die Prävalenz von Asthma bei Kindern gestiegen. Forscher untersuchten einen möglichen Zusammenhang zwischen dieser Zunahme und einer erhöhten Exposition gegenüber elektromagnetischen Feldern, die von Stromleitungen, elektrischen Geräten und schnurlosen Telefonen ausgehen. Frühere Erhebungen in den USA deuteten bereits darauf hin, dass 13 Prozent der unter 18-Jährigen an Asthma leiden, dessen Ursprung möglicherweise in Verbindung mit der gestiegenen Exposition stehen. In der Studie mit Daten von 626 Mutter-Kind-Paaren wurde herausgefunden, dass Mütter, deren Kinder später bis zum 13. Lebensjahr an Asthma erkrankten, während der Schwangerschaft höheren elektromagnetischen Feldern ausgesetzt waren. Es gab eine dosisabhängige Assoziation: Pro 1 Milligauß „Elektrosmog“ stieg das Asthmarisiko der Kinder um 15 Prozent. Kinder von Müttern mit der höchsten Exposition hatten ein 3,5-fach höheres Risiko an Asthma zu erkranken. Bei einer mittleren Exposition war das Risiko tendenziell um 74 Prozent erhöht, aber diese Assoziation war nicht signifikant. Es blieb unklar, ob elektromagnetische Felder direkt das Immunsystem im Fötus beeinflussen oder indirekt das Asthmarisiko steigern, indem sie die Exposition gegenüber Allergenen und Umweltchemikalien erhöhen.<sup>2</sup>

Übrigens: Schon früher, in den späten 1990er Jahren, hat die Analyse von Messdaten von 969 Schwangeren eine erhöhte Rate an Fehlgeburten mit einer höheren Exposition mit elektromagnetischen Feldern in Verbindung gebracht.<sup>3</sup>

---

## WIE DIE BIORESONANZ NACH PAUL SCHMIDT DAMIT UMGEHT

---

Nach den Erfahrungen von Experten der Bioresonanz nach Paul Schmidt wirken die Frequenzspektren von elektromagnetischen Feldern destabilisierend auf unseren Organismus ein. Da wir uns diesen Einflüssen nicht entziehen können und wollen – schließlich wollen wir nicht auf die Vorzüge technologischer Entwicklungen verzichten – suchte die Bioresonanz nach Paul Schmidt vorausschauend schon von Anfang an nach Lösungen. Daraus entwickelte sich eine Technologie, mit Hilfe der man solche Belastungen harmonisieren möchte. Biofeldformende Geräte, wie beispielsweise der Duplex-Biofeldformer mit Erweiterungen wie dem E-Smog-Rayonator und der HF-Rayonator beinhalten ein Resonanzsystem, das exakt auf die Frequenzspektren der Störfelder abgestimmt ist und das Frequenzgrundwerte bipolar in den Raum abgibt. (Text: Michael Petersen)

---

<sup>1</sup> Studie sieht Elektrosmog als Asthmarisiko. URL: <https://www.aerzteblatt.de/nachrichten/46836/Studie-sieht-Elektrosmog-als-Asthmarisiko> (Stand 18.03.2024). | <sup>2</sup> De-Kun Li, Hong Chen, Roxana Odouli: Maternal exposure to magnetic fields during pregnancy in relation to the risk of asthma in offspring. In: Archives of Pediatrics and Adolescent Medicine 165/10 (2011). S. 945-950. URL: <https://pubmed.ncbi.nlm.nih.gov/21810627/> (Stand: 18.03.2024). | <sup>3</sup> De-Kun Li, Roxana Odouli, Soora Wi, Teresa Janevic, Ira Golditch, T Dan Bracken, Russell Senior, Richard Rankin, Richard Iriye: A population-based prospective cohort study of personal exposure to magnetic fields during pregnancy and the risk of miscarriage. In: Epidemiology 13/1 (2002). S. 9-20. URL: <https://pubmed.ncbi.nlm.nih.gov/11805581/> (Stand: 18.03.2024).

---



Rayo®-Aqua



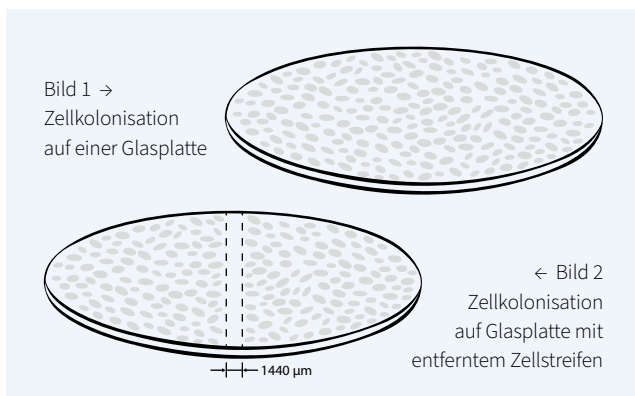
# WISSENSCHAFTLICHER MEILENSTEIN

## Nachweis zur Speicherung von Frequenzen auf Wasser gelungen



In der ersten Ausgabe der Rayonex feedback wurde über die Forschung rund um das Dipolantennensystem der Bioresonanz nach Paul Schmidt im Rahmen der laufenden Doktorarbeit berichtet. In dieser Arbeit wurde bereits der mathematisch-physikalische Nachweis erbracht, dass die Dipolantennen der Bioresonanzgeräte nach Paul Schmidt in der Lage sind, Frequenzen abzustrahlen. In umfangreichen zellbiologischen Studien konnte die theoretischen Betrachtungen in der Praxis nachgewiesen, d. h. validiert werden. Die durchgeführten zellbiologischen Studien entpuppten sich dabei als ein probates Mittel, die Wirkung der von den Dipolantennen ausgehenden Frequenzen signifikant und absolut reproduzierbar nachzuweisen.

Wie aber genau funktioniert die hier angewandte zellbiologische Untersuchung? Zuerst einmal werden Zellen einer bestimmten Zelllinie – in unserem Fall waren es Bindegewebsfibroblasten – auf einem Glasträger zu einer geschlossenen Zellschicht gezüchtet. Anschließend wird aus der geschlossenen Zellschicht ein Streifen von exakt 1440  $\mu\text{m}$  (= 1,440 mm) Breite entfernt. Das folgende Bild veranschaulicht den Vorgang.



Damit wird sozusagen eine Wunde innerhalb der Zellschicht simuliert. Grundsätzlich liefern zellbiologische Studien ihre Ergebnisse immer durch einen Vergleich zweier Zellkulturen. Aus diesem Grund werden immer zwei gleiche Zellkulturen zur gleichen Zeit „angesezt“ und bei beiden auch der Zellstreifen entfernt. Damit liegen zwei identische Zellkulturen auf zwei verschiedenen Glasplatten mit jeweils entfernten Zellstreifen vor. Anschließend wird ein Glasträger mit dem zu untersuchenden Einfluss ausgesetzt, der andere jedoch nicht. Die Glasträger werden in zwei unterschiedlichen Inkubatoren positioniert, die einige Meter voneinander entfernt aufgestellt sind, damit der zu untersuchende Einfluss tatsächlich nur auf die eine Zellschicht wirkt. Dann werden die Zellflächen in beiden Inkubatoren bei gleichen Umgebungsbedingungen mit einem Kulturmedium versehen, so dass die Zellen bis zum Ende der ca. zweitägigen Testphase genügend „Nahrung“ bekommen.

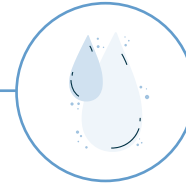
Im Rahmen der Doktorarbeit wurde beispielsweise ein Glasträger auf einem Mini-Rayonex platziert, der andere nicht. So konnte reproduzierbar gezeigt werden, dass der Mini-Rayonex die Zellregeneration signifikant steigern konnte – zu beobachten an einem schnelleren Zuwachsen der „Wunde“. Da bei zellbiologischen Studien jeglicher Placeboeffekt ausgeschlossen werden kann, sind die Ergebnisse von großem wissenschaftlichen Wert und werden deshalb gern auch bei der Entwicklung von pharmazeutischen Produkten eingesetzt.

Wie kann man sich mittels der zellbiologischen Studien nun dem Thema Wasserenergetisierung, d.h. dem Speichern von Frequenzen auf Wasser, wissenschaftlich nähern? Denn in der Vergangenheit wurde oft – basierend auf den Forschungen von Masaru Emoto (siehe auch "Bioresonanz nach Paul Schmidt" von Dietmar Heimes, S. 99 f.) – das Kristallisationsverhalten von Wasser beim Gefrieren als Nachweis herangezogen. Dies reichte aber nie für einen wissenschaftlichen Nachweis, sondern wirkte sogar eher unwissenschaftlich.

Aus dem Grund wurde bei Rayonex nach einem Weg gesucht, über zellbiologische Studien eine Wasserenergetisierung nachzuweisen.

Die Idee war folgende: Normales Leitungswasser wird in zwei sterilisierte Glasampullen abgefüllt. Eine Glasampulle wird für 100 Minuten auf den Mini-Rayonex gestellt, die andere Glasampulle nicht. Mischt man dieses Wasser dann zu dem Kontrollmedium hinzu, müsste – sofern das Wasser die Frequenzen tatsächlich speichern kann – ein Effekt bei der zellbiologischen Untersuchung nachweisbar sein, weil die Frequenzen des Mini-Rayonex dies ja direkt auch können. Konkret wurde 75 % Kulturmedium mit jeweils 25 % energetisiertem Wasser bzw. nicht energetisiertem Wasser vermischt und den Zellen in den verschiedenen Inkubatoren zugeführt.

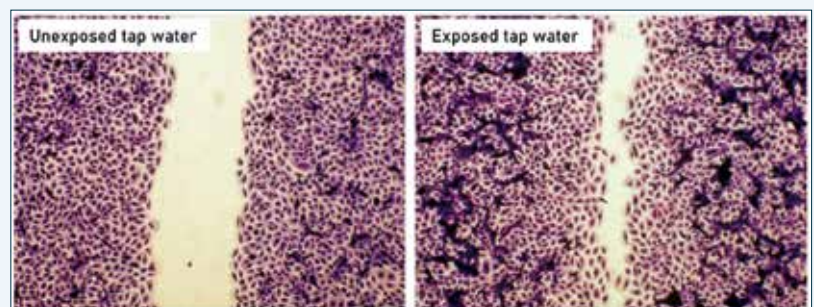
Das Ergebnis ist sensationell: Das Kulturmedium mit Wasser, welches mit einem Mini-Rayonex energetisiert wurde, zeigte eine bei weitem schnellere Zellregeneration (rechtes Bild) als nicht energetisiertes Wasser. Konkret war nach 12 h die zellfreie Fläche bereits um 48 % kleiner als die Vergleichsfläche mit unbehandeltem Wasser. Das nebenstehende Bild veranschaulicht den Zusammenhang.



### IM ERGEBNIS KANN FOLGENDES FESTGEHALTEN WERDEN:

.....

- ✓ Von einem Mini-Rayonex und seinem integrierten Dipolantennensystem werden Frequenzen abgegeben.
- ✓ Wasser kann die von einem Mini-Rayonex ausgehenden Frequenzen speichern, wenn man das Wasser in direkte Nähe zum Mini-Rayonex bringt, es beispielsweise auf den Mini-Rayonex stellt.
- ✓ Mit einem Mini-Rayonex energetisiertes Wasser kann die gespeicherten Frequenzen an Zellen abgeben und diese so stimulieren.
- ✓ Mit einem Mini-Rayonex energetisiertes Wasser führt in zellbiologischen Studien reproduzierbar zu signifikanten Verbesserungen der Zellregeneration.



Zellregeneration mit **nicht** energetisiertem Wasser.

Zellregeneration mit energetisiertem Wasser von einem Mini-Rayonex.

Die Diskussionen, wie diese Ergebnisse zum Wohl von Menschen und Tieren eingesetzt werden können, führten letztendlich zu einer vollkommen neuen Produktlinie mit dem Namen **Rayo®-Aqua**. Zum einen wurde ein Holzgehäuse konzipiert, in das ein Mini-Rayonex, z. B. auch ein Mini-Rayonex 5G, eingelegt werden kann. Darauf kann dann ein Glas Wasser, eine Wasserflasche oder eine Karaffe zur Energetisierung des Wassers gestellt werden. Perfekt für alle, die bereits einen Mini-Rayonex besitzen.

Zum anderen wurde ein Untersatz für eine Wasserkaraffe mit dem Namen Rayo®-Aqua basic entwickelt, welches das Dipolantennensystem zur Energetisierung des Wassers direkt enthält und perfekt zur ebenso angebotenen WMF®-Glaskaraffe passt. Der Rayo®-Aqua basic ist in weiß und schwarz erhältlich. Im unteren Bild ist ein schwarzer Rayo®-Aqua Complete mit der dazu passenden Karaffe zu sehen.



Rayo®-Aqua Complete | Schwarz,  
mit WMF®-Glaskaraffe  
Art.-Nr. 80013

**Rayo®-Aqua für Mini-Rayonex | Aus massiver Esche | Art.-Nr. 80000**  
**Rayo®-Aqua basic | Weiß | Art.-Nr. 80010**  
**Rayo®-Aqua basic | Schwarz | Art.-Nr. 80011**  
**Rayo®-Aqua Complete | Weiß, mit WMF®-Glaskaraffe | Art.-Nr. 80012**  
**Rayo®-Aqua Complete | Schwarz, mit WMF®-Glaskaraffe | Art.-Nr. 80013**  
**WMF®-Glaskaraffe | für Rayo®-Aqua | Art.-Nr. 80015**

Aus unserer Sicht konnte die Forschung zur Wasserenergetisierung auf ein wissenschaftliches Fundament gesetzt werden. Wir werden weitere Forschung betreiben und natürlich hier in der Rayonex feedback dazu berichten. (Text: Dietmar Heimes)

Die neuen Produkte werden in naher Zukunft im Webshop der Rayonex unter [www.rayonex.de](http://www.rayonex.de) erhältlich sein.

# DAS RAH-KOMPENDIUM FÜR DEN HUMANBEREICH

Aktualisierte und vollständig überarbeitete Auflage



Wir freuen uns, Ihnen unser aktualisiertes und vollständig überarbeitetes Kompodium für das RAH im Humanbereich vorzustellen. Das Rayonex Analyse- und Harmonisierungssystem (RAH) ist ein offenes System, das kontinuierlich weiterentwickelt wird. Therapieprogramme, die sich in der Praxis bewährt haben, werden von Therapeuten eingesandt, umfassend getestet, bewertet und anschließend in das Kompodium aufgenommen.

Besonders erfreulich ist, dass die Wirksamkeit unserer Kompaktprogramme nun auch durch wissenschaftliche Studien bestätigt werden kann: So wurde kürzlich das Kompaktprogramm ‚RAH 47.70 Colon irritabile (Reizdarmsyndrom)‘ im Rahmen einer Studie an einer Universitätsklinik in Italien erfolgreich eingesetzt. Mehr zu dieser Studie lesen Sie ab S. 28. Ebenso führte die erfolgreiche FAGA-Studie (Female Androgenetic Alopecia) in Japan zur Entwicklung des neuen Kompaktprogramms ‚RAH 63.90 Androgene Alopezie (Frauen)‘, das in der Studie verwendet wurde und nun al-

len Anwendern zur Verfügung steht. Auch über diesen positiven Wirksamkeitsnachweis werden wir in Kürze berichten.

Ist das nicht ein wunderbarer Weg, die Wirksamkeit unserer Kompaktprogramme und damit die Anwendung der Bioresonanz nach Paul Schmidt zu belegen? In dieser neuen Auflage des RAH-Kompodiums wurden nicht nur bestehende Programmgruppen erweitert, sondern auch neue Programmgruppen hinzugefügt. Dadurch ergeben sich für Therapeuten und Anwender zahlreiche neue Anwendungsmöglichkeiten. Zudem haben wir das gesamte Kompodium an die aktuellen wissenschaftlichen Erkenntnisse und Standards angepasst, einschließlich einer gründlichen Überarbeitung der Rechtschreibung.

Entdecken Sie die umfassenden Neuerungen und Verbesserungen, die dieses Kompodium bietet. Auf der folgenden Seite haben wir die Erweiterungen für Sie im Detail zusammengefasst. (Text: Gudrun Bunkenburg)



## 1. RAH-Programme

- ▶ 720 neue RAH-Programme
- ▶ Programmwechsel der RAH-Programme

ALT	NEU
04.21 Mobilfunk und 04.22 UMTS	04.21 Mobilfunk / UMTS
04.22 UMTS	04.22 5G
27.91 Tryptophanum	10.17 L-Tryptophan
09.68 Enzym, Homocystein	10.43 L-Homocystein
23.32 H5N1 und 23.34 A/H5N1	23.32 H5N1

### ▶ RAH-Programme, die herausgenommen wurden

07.94 Aethsyna Phyto ECM | 23.34 A/H5N1

### ▶ Namensänderung der RAH-Programme

04.30 Strahlung, Schutz → 04.30 Strahlung

## 2. Organbezogene Meridian- und Erregertabellen aktualisiert

## 3. Informationen zu Bakterien, Viren, Parasiten und Pilzen aktualisiert

## 4. Ursachenorientierte Systemtherapie im RAH aktualisiert

### ▶ Ergänzung neuer RAH-Programme

70.69 Zellregeneration

70.70 R-HWS-Syndrom

70.71 Coronavirus-Infektionen

## 5. Neu: Informationen zu dem Testprotokoll von Dr. Harald Blomberg

## 6. Die Analyseunterstützung durch Testprotokolle aktualisiert

### ▶ Neu: 64 Testprotokolle insgesamt

Die neuen Testprotokolle sind

07.00 Nährstoffe gesamt | 43.52 Coronavirus-Infektionen / Long-COVID-Syndrom |

72.20 Autismus-Spektrum-Störung (ASS)

## 7. RAH - Kompaktprogramme

- ▶ Die neuen RAH-Kompaktprogramme

### Energetik

01.10 Energieaufladung | 01.40 Chakren gesamt

→ Kapitel 18.1

### Zelle und Gewebe

31.50 Entgiftung, Grundprogramm → Kapitel 18.2

### Atemwege

43.52 Coronavirus-Infektionen /

Long-COVID-Syndrom → Kapitel 18.7

### Verdauungssystem

47.65 Divertikulitis | 47.85 Flatulenz / Blähungen |

47.86 Obstipation → Kapitel 18.9

### Stoffwechsel

75.15 Gewichtsreduktion → Kapitel 18.11

### Bewegungsapparat

53.55 Polymyalgia rheumatica | 53.61 Schleim-

beutelverletzung | 71.60 Schmerzsyndrom

Halswirbelsäule / HWS → Kapitel 18.12

### Nervensystem

55.56 Cluster-Kopfschmerz (Bing-Horton-Syndrom)

→ Kapitel 18.13

### Haut / Haare

63.25 Sonnenbrand | 63.90 Androgenetische

Alopezie (Frauen) → Kapitel 18.16

### Hormonsystem

65.55 Hypomenorrhoe → Kapitel 18.17

### Psyche

75.10 → Stressreduktion → Kapitel 18.20

## 8. Neu: Testprotokolle der Kinderkrankheiten

- ▶ Testprotokoll unspezifisch zum Infektionsweg Atemwegs- und Schmierinfektion für die Erkrankungen Diphtherie, Keuchhusten, Masern, Mumps, RSV-Infektion, Ringelröteln, Röteln, Scharlach. Die spezifischen Programme zu jeder Erkrankung folgen jeweils nach diesem Teil.

- ▶ Bei den Erkrankungen Windpocken und Hand-Mund-Fuß-Krankheit wird zusätzlich der Infektionsweg der Haut mit nachfolgenden Programmen berücksichtigt.

## 9. Das C-Modul aktualisiert

# FALLBERICHT PAUL-SCHMIDT-KLINIK

Dreh- und Schwankschwindel, wechselnde Gelenkschmerzen und Panikattacken

## WEIBLICH, 23 JAHRE

Die Patientin klagt über Dreh- und Schwankschwindel und wechselnde Gelenkschmerzen. Sie berichtet über Panikattacken im Zusammenhang mit dem Schwindel, aber auch in geschlossenen Räumen und größeren Gesellschaften, was sie sonst von sich nicht kannte. Sie berichtet über eine ständige körperliche und geistige Erschöpfung, sie könne sich kaum konzentrieren, die Organisation des Alltags fiele ihr schwer, die Beine wären „wie Gummi“, nach kurzer und schon geringer Anstrengung sei sie völlig außer Atem und kraftlos. Die Beschwerden wären nach einer Coronainfektion im Oktober 2021 aufgetreten.

In der Eigenanamnese gibt die Patientin Psoriasis und eine Pollenallergie an. Sie nimmt keine Medikamente ein.

## IM RAYOSCAN®-CHECK-UP ZEIGTEN SICH FÜHREND FOLGENDE WERTE:

Blut Physiologie 100%  
Immunsystem 80%  
Psyche 70%  
Verdauungssystem 50%



Im vorliegenden Fall wählten wir zum Detailscan die obenstehende Rubrik 'Blut Physiologie'.

## IM DETAILSCAN 'BLUT PHYSIOLOGIE' FANDEN WIR FOLGENDE AUFFÄLLIGKEITEN:

**Blut:** Gerinnungsfaktoren, Phagozyten, T-Helferzellen, Stammzellen, Anämie

**Organe:** Pankreas, Leber

**Enzyme:** Bromelain, Superoxiddismutase

**Stoffwechsel:** Streptokokken, Candida albicans, E. coli, CMV, EBV, Borrelien, Pneumocystis carinii, Stigeoclonium, Trichomonas, diverse Blutparasiten, Proteus mirabilis, Staphylococcus aureus, HTV1

**Belastung:** PCP, Molluskizide, Gold

**Mangel:** Vitamine generell, Vitamin B9, Vitamin B7, Calcium

## WELCHE INTERPRETATION LÄSST DER DETAILSCAN ZU?

### Immunsystem:

Wir finden hier eine hohe Erregerbelastung über alle Erregergruppen. Dies spricht für eine deutliche Abwehrschwäche, meist durch Störung der zellulären Abwehr (T-Helferzellen und Stammzellen). Zur Aufrechterhaltung der Homöostase ist ein erhöhter Energie- und Ressourcenverbrauch notwendig, was das Fatigue-Syndrom der Patientin verstärkt. Durch die Pollensaison kommt eine weitere Belastung hinzu, es kommt zu Vitamin- und Calciummangel. Die Schädigung von Zellen durch das Coronavirus ist hinreichend bekannt – infizierte Zellen sterben ab, aber ebenso

nicht-infizierte Zellen, die Kontakt mit Spikeproteinen haben, können durch induzierte Riesenzellbildung (Syncytien) funktionslos werden, absterben und entzündungsproaktiv verklumpen, ähnlich wie beim Herpes- und Masernvirus. Weiterhin werden durch Ankopplung an den DNA-Sensor Rad50 im Zellkern und dadurch getriggerte Interaktion mit CARD9 Entzündungskaskaden mit Produktion Interleukin-1 $\beta$  in Gang gesetzt.

### **Blut:**

Im Blut finden wir eine Gerinnungsstörung, vermutlich durch eine Endotheliitis mit nachfolgender Aktivierung des intrinsischen Gerinnungssystems mit Thromboseneigung und Verbrauchskoagulopathie.

Die Anämieneigung, die Störung der Immunabwehr, der erhöhte Anfall von Entzündungsmediatoren und Sauerstoffradikalen sowie die Mediatorstörung ergeben sich aus dem vorausgegangenen Virusinfekt, die Wiederherstellung der Homöostase gelingt dem Körper aufgrund der Massivität der Störung und des Substanzmangels nicht. Die Patientin bemerkt Schwindelsymptome durch diese Kreislaufbeeinträchtigung verbunden mit Panik durch peripheren Sauerstoffmangel, besonders bei Belastung. Die Gefäßveränderungen spielen sich oftmals in der Endstrombahn ab und betreffen natürlich auch Arteriolen und Kapillaren im Muskulaturbereich sowie im Bereich der alveolaren Zirkulation sowie Gehirnzirkulation, was den Beschwerden der Patientin entspricht.

### **Gelenke:**

Auch im Bereich der Synovia der Gelenke finden wir Mikrozirkulationsstörungen und eine Anhäufung von Entzündungsmediatoren.

### **Organe:**

Die Leber der Patientin ist stark belastet durch eine erhöhte Entgiftungsleistung. Es kommt zu einer Gallesekretionsstörung mit folgender Störung der Fettverdauung und Pankreasbelastung. Vitalstoffe können so auch z. T. nur vermindert aufgenommen werden.

Aus diesen vorliegenden Informationen kann man nun das Therapieprogramm für die Patientin zusammenstellen. Das integrierte Geräteprogramm schlägt eine Harmonisierung vor. Diese kann man übernehmen, aber man kann sie auch entsprechend modifizieren oder ergänzen.

### **Aus dem RAH Human verwendeten wir folgende Programme:**

00.00 Analysevorbereitung | 01.00 Vitalisierung gesamt | 02.14 / 02.00 Milz-Meridian / Akupunkturmeridiane gesamt | 34.00 Immunsystem, Physiologie gesamt | 32.00 Blut, Physiologie gesamt | 33.20 / 33.22 Anämien durch gestörte Erythrozytenbildung gesamt / Aplastische Anämie | 32.40 / 32.45 Blutgerinnungssystem gesamt / Gerinnungsfaktor V | 31.50 Entgiftung, Grundprogramm

### **Zusätzlich wählten wir:**

34.00 Immunsystem, Physiologie gesamt | 37.40 Thymus-Organfunktionsstärkung | 35.13 Phagozytose | 32.01 Stammzellen gesamt | 32.20 Leukozyten gesamt | 70.48 Erkrankung des Blutsystems | 70.58 Entgiftungsprogramm intensiv

### **Darüber hinaus:**

Nahrungsergänzungsmittel: Rayoflora®, Rayovita®  
Medikamentöse Therapie: Ubiquinol / Q10, Wobenzym®, phytotherapeutische Leberunterstützung z. B. mit Silymarin  
Weitere Therapien: Sauerstofftherapie | Infusion: Aminosäuren, Eisen, Spurenelemente, Vitamine

Die Patientin erhielt einen Rayocomp PS 10 mit GreenCard zur Heimtherapie und konnte die Behandlung damit jede zweite Nacht zuhause durchführen. Alle 3 Wochen stellte sich die Patientin zusätzlich zur Bioresonanztherapie und Scankontrolle bei uns vor. Sie erhielt zu diesen Terminen ihre Infusionstherapie und die Sauerstofftherapie.

Nach einer Therapiedauer von ca. 4 Monaten war die Patientin beschwerdefrei. (Text: Kerstin Peuschel)

# RAYONEX BIOMEDICAL UK LTD



## Unser Distributor im Vereinigten Königreich

Der Vertrieb im Vereinigten Königreich hat eine lange Geschichte, werfen wir einen Blick auf die jüngsten Entwicklungen: Thomas Warrior ist seit 2018 exklusiver Distributor von Rayonex Biomedical im Vereinigten Königreich. Er ist zertifizierter Therapeut der Bioresonanz nach Paul Schmidt, internationaler Trainer und Bioresonanz-Berater der Paul-Schmidt-Akademie und bietet Schulungen zur Bioresonanz nach Paul Schmidt sowie Unterstützung für Therapeuten sowohl im Vereinigten Königreich als auch im Ausland an.

Thomas' Erfahrung mit der Bioresonanz begann bereits in den 80er Jahren, als ihm während seines Studiums der Naturheilkunde ein kleines deutsches Heft mit dem Titel „Symphonie der Lebenskräfte“ von Paul Schmidt in die Hände fiel. Das Heft erklärt alle Prinzipien der Bioresonanz, die der modernen Anwendung der Bioresonanz nach Paul Schmidt zugrunde liegen. Thomas: „Ich war fasziniert von dem Inhalt des Heftes und fühlte mich tief damit verbunden, da es mein Verständnis von Bioresonanz bestätigte und erweiterte und mir einen frühen Einblick in das gab, was wir heute Quantenmechanik nennen.“

Im Jahr 2011 wurde Thomas auf einer internationalen Konferenz erneut auf Rayonex und die Bioresonanz nach Paul Schmidt aufmerksam und gründete im selben Jahr die Findhorn Holistic Health Clinic im Nordosten Schottlands, die sich auf die Bioresonanz nach Paul Schmidt fokussiert.

Im Oktober 2023 hat Rayonex Biomedical UK (RBUK) ein neues Kapitel aufgeschlagen und seinen Betrieb nach Perthshire in Schottland verlagert. Thomas: „Ich

freue mich sehr auf dieses neue Kapitel. Wir haben ein neues Verwaltungsteam eingestellt und sind dabei, einen Großteil der Abläufe im Unternehmen umzugestalten, zu erneuern und zu automatisieren, um die Abläufe des Unternehmens auf ein völlig neues Niveau zu bringen.“



Das Team von RBUK: V.l.n.r. Jacque Jones, Thomas Warrior, Mike Watson, Beth Sullivan, Sadie Scott, Paul Scott, Karolina Cebera

## UNSER FOKUS FÜR DIE ZUKUNFT

RBUK hat in 2024 einige wichtige Entwicklungen durchlaufen und für 2025 und darüber hinaus weitere spannende Pläne: Unsere neuen Räumlichkeiten in Perthshire bieten Platz, um unser Team zu vergrößern und ermöglichen es uns jetzt, Schulungen für kleine Gruppen vor Ort anzubieten. In den ersten fünf Monaten haben wir uns darauf konzentriert, die bestehenden Systeme zu verstehen und herauszufinden, was funktioniert und was aktualisiert werden muss. Die Möglichkeit mit unseren Klienten und Therapeuten zu sprechen, hat uns wirklich geholfen, unsere Strategie für die kommenden 24 Monate festzulegen.

Im Februar ist unsere neue Website online gegangen. Sie wird das Herzstück unseres Unternehmens bilden und die Basis sein, auf der wir weiter aufbauen können. Die nächsten Schritte werden die Integration unseres Vermietungsservices in die Website sowie die Entwicklung eines Therapeutenportals sein.

Die Vermietung ist eine großartige Möglichkeit sowohl für unsere Therapeuten als auch für ihre Klienten. Es ist eine sehr zeitsparende und kosteneffiziente Möglichkeit für Klienten, Behandlungen zu Hause zu erhalten!

## THERAPEUTEN

Unsere Therapeuten im Vereinigten Königreich sind der wichtigste Teil von RBUK, da sie über einen reichen Erfahrungsschatz verfügen. Wir legen großen Wert darauf, dass sie sich ständig weiterbilden und ihre Erfahrungen an unsere Klienten weitergeben. Thomas führt regelmäßig Kurse durch, die nicht nur Teilnehmern aus dem Vereinigten Königreich die Möglichkeit bieten, zertifizierte Therapeuten zu werden, sondern auch vielen internationalen Studenten aus der ganzen Welt.



V. l. n. r. Thomas Warrior, Beth Sullivan, Hellen Simmons, Angela Johnson, Jo Hayton, Mireille Baldwin, Mike Watson, Justine Hulton, Sadie Scott

Im Januar haben wir zum ersten Mal eine kleine Gruppe von fünf Therapeuten hier in Perthshire zertifiziert. Im April haben wir erfolgreich unseren internationalen 5-Tage-Kurs in London durchgeführt, bei dem weitere acht Personen zertifiziert wurden. Im Anschluss daran

haben wir auch einen zweitägigen Grundkurs in Bau-biologie angeboten.



Thomas Warrior mit Absolventen des internationalen 5-tägigen Zertifizierungskurses, London im April 2024

Darüber hinaus gibt es ein kostenfreies Online-Schulungsprogramm, das von Rayonex Biomedical in Deutschland und insbesondere von Frau Gudrun Bunkenburg (International Medical Support) entwickelt wurde. Das Online-Schulungsprogramm bietet sowohl für Therapeuten als auch für unsere Nutzer zu Hause eine ausgezeichnete Einführung in die Bioresonanz nach Paul Schmidt und ist die ideale Grundlage für weitere Schulungen vor Ort. Weitere praktische Workshops, einschließlich zusätzlicher zwei- und dreitägiger Kurse, sind aktuell in der Planung.

## ENDE 2024 - ANFANG 2025

Wir werden unsere Website weiter ausbauen, um Artikel und praktische Tipps zur optimalen Nutzung unserer Geräte und Produkte bereitzustellen. Die Rayonex Biomedical in Deutschland bietet eine Komplettlösung und ein umfangreiches Wissensangebot, das über unsere Website leicht zugänglich ist und sowohl unseren Therapeuten als auch deren Klienten zugutekommt.

Das Team freut sich sehr auf unser nächstes Kapitel.

Mit den besten Grüßen, Ihr RBUK-Team!

(Text: Thomas Warrior)

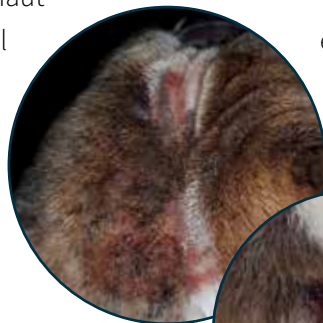

# FALLBERICHT



## Rüde mit wiederkehrenden Hautproblemen

Dr. Emil, ein nicht kastrierter Olde English Bulldog Rüde, wurde mir im März 2023 das erste Mal vorgestellt. Der Rüde wurde im April 2018 geboren und litt seit seinem zweitem Lebensjahr an wiederkehrenden Hautproblemen, meist in den Sommermonaten. Bei der ersten Anamnese fiel unter anderem die blau-weiße Fellfarbe auf, eher untypisch für den großen Bulldog-Typ. Die Hautprobleme begannen in der Regel im März mit leichtem Juckreiz, Ohren- und Bindehautentzündung. Über die Frühlings- und Sommermonate wurde die Situation für Hund und Hundehalterin fast unerträglich. Trotz regelmäßiger Medikamentengabe, u. a. von Apoquel® und Cytopoint®, reagierte Dr. Emil mit Urtikaria-Schüben verteilt über den gesamten Körper, Zwischenzehenekzemen und Hot Spots im Wechsel. Die Halterin kaufte dem Hund eine dünne, langbeinige Jacke. Ohne diesen Schutz durfte der Hund im Sommer nicht mehr vor die Tür.

Beim Rayoscan® zeigte Dr. Emil in erster Linie Probleme mit dem Hormonsystem. Wir entschieden uns für einen Detailtest des Hormonsystems, mit dem Verdacht auf eine Schilddrüsen- oder Nebennieren-Problematik. Dies bestätigte sich im weiteren Detailtest nicht, hier war lediglich die Hypophyse auffällig. Dr. Emil zeigte in der Testung ein Präputialkatarrh, eine



starke Übersäuerung und Schadstoffbelastung, u. a. durch Blei und Umweltgifte, auf. In der manuellen Allergietestung reagierte Dr. Emil auf Pollen, Hausstaub sowie ein paar Fleisch- und Fischarten. Im Anschluss an den Rayoscan® wurde Dr. Emil mit den vom Rayocomp PS 1000 polar 4.0 vorgeschlagenen Therapieprogrammen behandelt. Anhand des Detailtest-Protokolls erhielt die Besitzerin eine Zusammenfassung des Rayoscan®-Ergebnisses sowie eine Therapieempfehlung mit Tipps zum Entgiften und Supplementieren.

Dr. Emil kam daraufhin zweimal in der Woche zur Bioresonanztherapie, welche mit der Allergie-Desensibilisierung mit der Bioresonanz nach Paul Schmidt (BnPS) startete. Im Schutzbecher befanden sich dazu die Sammelampullen 'Pollen' aus dem Globaltestsatz sowie ein aktueller Tesa-Abklatsch, welcher wöchentlich von der Besitzerin mitgebracht wurde. Nach der BnPS-Allergie-Desensibilisierung erhielt er eine Behandlung mit dem RAH-VET-Kompaktprogramm ‚98.20 Allergie gesamt‘, dabei befanden sich der mitgebrachte Hausstaub, die Hausstaubmilben-Ampulle des VET-Testsatz sowie ein Antihistaminikum im Schutzbecher. Die Besitzerin erhielt für Dr. Emil außerdem energetisierte Globuli als Therapieverlängerung. Nach zwei Wochen bemerkten wir eine deutliche Besserung, der Rayo-

tensor ging während der BnPS-Allergie-Desensibilisierung sehr zeitnah in die Rotation. Wir beschlossen den Therapieturnus auf wöchentliche Behandlungen umzustellen. Nach weiteren zwei Wochen wurde Dr. Emil alle zwei Wochen einbestellt, dann nur noch nach Bedarf (bei Rötung der Haut, Bindehautentzündung). Dr. Emil blieb im Sommer 2023 mit unregelmäßiger Bioresonanztherapie nach Paul Schmidt symptomfrei und durfte endlich wieder ohne Jacke vor die Tür.


Im Mai 2024 erhielt ich den Anruf, dass sich der Zustand von Dr. Emil verschlechtert hatte. Bei der ersten Untersuchung fiel eine sehr starke Berührungsempfindlichkeit am Bauch und Innenschenkel mit sofortigem starkem Juckreiz auf. Hinzukam eine Bindehautentzündung beider Augen so wie ein Zwischenzehenekzem. Wir begannen die Behandlung wie im Jahr zuvor, mit wöchentlicher BnPS-Allergie-Desensibilisierung und anschließender Therapie mit dem RAH-VET-Programm ‚98.20 Allergie gesamt‘. Dieses Mal schlug die Behandlung nicht wie gewünscht an, Dr. Emils Zustand verbesserte sich nach der Therapie nur sehr kurz. In der dritten Behandlungswoche entschieden wir uns für einen erneuten vollständigen Scan. In der Check-up-Testung wurde das Immunsystem an erster Stelle angezeigt. In der Detailtestung reagierte Dr. Emil auf Insektenstich, hinzukam eine starke Belastung durch Umweltgifte und Schwermetalle sowie ein Nährstoffmangel. In der Allergietestung reagierte Dr. Emil stark auf den Abklatsch, den sein Frauchen vom Balkon der Wohnung genommen hatte. Die Hausstaubmilbenallergie war nicht mehr vorhanden.

Dr. Emil kam daraufhin wöchentlich zur BnPS-Allergie-Desensibilisierung (mit einem Abklatsch) und Therapie, wurde entgiftet und mit Nährstoffen supplementiert. Der Berührungsjuckreiz war deutlich zurückgegangen, die Bindehäute der Augen nicht mehr gerötet. Der Rüde wird zurzeit noch alle drei bis vier Wochen für eine Behandlung mit der Bioresonanz nach Paul Schmidt vorgestellt. Er benötigt weiterhin keine Medikamente und erholt sich zusehends.

Energetisches Analyseprotokoll		Datum: 14.08.2024
Rayoscan VET - RAH-Scan -		Detail-Test
Tierhalter		Klientennr.: 09-2023-0020
Name, Vorname:		
Tierpatient:	Emil	
Geburtsdatum:	12.04.18	♀ <input type="checkbox"/> ♂ <input checked="" type="checkbox"/>
Bemerkungen:		
RAH 90.10 Immunsystem, Phys. gesamt		
Nr.	Programmname und Beschreibung	
1	98.22 Insektenstich	100%
2	08.12 Silber	48%
3	08.51 Fungizide (Pilze)	100%
4	08.12 Silber	99%
5	08.16 Quecksilber	69%
6	08.13 Cadmium	56%
7	08.54 Molluskizide (Schnecken)	54%
8	20.72 Legionella pneumophila	51%
9	08.17 Blei	50%
10	07.24 Mangan	37%
11	10.39 L-Histidin (semi-essentiell)	25%
12	08.53 Insektizide (Insekten)	12%
13	10.38 L-Glycin	10%
14	08.11 Palladium	9%
15	10.18 L-Valin	9%
16	08.15 Gold	9%
17	08.52 Herbizide (Unkraut)	9%
18	10.17 L-Tryptophan	9%
19	10.16 L-Theonin	9%
20	10.14 L-Methionin	9%
21	10.35 L-Cystein	8%
22	07.47 Vitamin B7, Biotin	8%
23	07.44 Vitamin B3, Niacin	8%
24	07.50 Vitamin B17, Laetril	8%
25	07.56 Bacillus coagulans	8%
26	07.49 Vitamin B12, Cobalamin	8%
27	08.91 Pentachlorphenol (PCP)	8%
28	07.45 Vitamin B5, Pantothensäure	8%
29	07.48 Vitamin B9, Folsäure	8%
30	07.62 Enterococcus faecium	7%
31	07.67 Lactobacillus casei	7%
32	07.68 Lactobacillus plantarum	7%
33	07.46 Vitamin B6, Pyridoxin	7%
34	04.25 Bluetooth	7%
35	07.65 Lactococcus lactis	7%
36	07.63 Bifidobacterium lactis	7%
37	07.81 Monocarbonsäuren	6%
38	08.14 Platin	6%
39	07.82 gesättigte Fettsäuren	6%
40	07.90 Rayobase	6%
Analysetag: 19.07.2024		Seite Nr: 1
Bitte beachten Sie, dass die energetische Testung und Harmonisierung mit der Bioresonanz nach Paul Schmidt nicht mit schulmedizinischer Diagnostik und Therapie gleichzusetzen sind.		

## FAZIT

Durch den Umzug der Besitzerin im Januar 2024 hatte sich der Allergiestatus von Dr. Emil wahrscheinlich durch den Umzugsstress, der neuen Umgebung und den neuen Umweltgiften verschlechtert. Ein erneuter vollständiger Scan brachte die deutliche Stoffwechselbelastung ans Tageslicht. Mit der Besitzerin zusammen wird aktuell ein Futterumstellung vorbereitet. (Text: Heike Wieland)



Mit dem **Softwaremodul "RAH-Globaltest VET"** ist eine energetische Testung von unverträglichen oder belastenden Stoffen sowie deren Harmonisierung auch ohne Ampullen möglich. → **RAH-Globaltest VET** für den Rayocomp PS 10 (Art.-Nr. 20097) | **RAH-Globaltest VET** für den Rayocomp PS 1000 polar 4.0 (Art.-Nr. 46088)



Das Bild wurde  
eingesendet von:  
**Elisabeth Hirning**  
Vielen Dank!

## TIERISCH ERFOLGREICH

Sie setzen die Bioresonanz nach Paul Schmidt bei Ihrem Tier ein?  
Dann schicken Sie uns Ihr schönstes Anwendungsfoto!

Aus langjähriger Erfahrung wissen wir, dass die Bioresonanz nach Paul Schmidt nicht nur im Humanbereich, sondern auch im Veterinärbereich von Tierärzten, Tierheilpraktikern und Tierbesitzern sehr erfolgreich eingesetzt wird. Wenn auch Sie die Bioresonanz nach Paul Schmidt bei Ihrem Tier anwenden, dann schicken Sie uns gerne Ihre Bilder an die **info@rayonex.de**! Die schönsten Fotos veröffentlichen wir immer in der Rayonex feedback. Darüber hinaus freuen wir uns auch über Ihre Erfahrungsberichte zur

Bioresonanz nach Paul Schmidt. Mit der Einsendung stimmen Sie einer Veröffentlichung des eingesendeten Materials (Fotos, Erfahrungsbericht) und Ihres Namens in der Rayonex feedback, sonstigen Medien und Publikationen der Rayonex Biomedical und auf der Internetseite [www.rayonex.de](http://www.rayonex.de) zu. Verwenden Sie ausschließlich selbst erstelltes Bild- und Textmaterial. Bitte beachten Sie dabei auch, dass eventuell abgebildete Personen mit der Veröffentlichung einverstanden sein müssen.



# POSTTRAUMATISCHE BELASTUNGSSTÖRUNGEN (PTBS)

## Energetische Unterstützung mit der Bioresonanz nach Paul Schmidt

Auf Wunsch unseres Distributors Armaan Singh in Kanada haben wir ein RAH-Programm zur Unterstützung von Feuerwehrleuten mit posttraumatischen Belastungsstörungen (PTBS) erstellt. Bei Feuerwehrleuten, Rettungssanitätern, Polizisten und Soldaten können sich durch traumatische Erlebnisse im Beruf verschiedene Symptome und Verhaltensweisen einer posttraumatischen Belastungsstörung (PTBS) entwickeln. Diese Berufsgruppen sind oft extremen und belastenden Situationen wie schweren Unfällen, Bränden, Todesfällen und lebensbedrohlichen Szenarien ausgesetzt, die tiefgreifende psychische Auswirkungen haben können. PTBS kann sich wie folgt zeigen:

- Wiedererleben des Traumas: Intensive, belastende Erinnerungen, Flashbacks oder Alpträume
- Vermeidung: Meiden von Situationen, Orten oder Personen, die an das Trauma erinnern, was zu sozialem Rückzug und Isolation führen kann
- Negative Veränderungen in Denken und Stimmung: Gefühle von Schuld, Scham, Angst, Hoffnungslosigkeit oder Wut; Verlust des Interesses an früheren Aktivitäten
- Emotionale Taubheit: Schwierigkeiten, Gefühle zu äußern oder zu verarbeiten

Die Auswirkungen einer PTBS können das berufliche und private Leben erheblich beeinträchtigen. Es ist wichtig, dass Betroffene Zugang zu psychologischer Unterstützung und geeigneten Behandlungsmöglichkeiten erhalten, um ihre Symptome zu bewältigen und ihre Lebensqualität zu verbessern.

Die Bioresonanz nach Paul Schmidt eignet sich besonders gut bei der energetischen Unterstützung von Patienten mit emotionalen Belastungen. Spezialisten wie zum Beispiel Dr. med. Elmar Ulrich haben die Wirksamkeit des Systems in Bezug auf emotionale Unterstützung bei Patienten in der Vergangenheit bei vielen Patienten erfolgreich nachgewiesen und Ihre Programme für die Integration ins Rayonex Analyse- und Harmonisierungssystem (RAH) bereitgestellt.

Natürlich stellen wir dieses Programm gerne allen Anwendern der Bioresonanz nach Paul Schmidt zur Verfügung. (Text: Gudrun Bunkenburg)

### Posttraumatische Belastungsstörung (PTBS)

RAH 00.00	Analysevorbereitung
RAH 01.00	Vitalisierung gesamt
RAH 02.19	Leber-Meridian
RAH 34.00	Immunsystem Physiologie gesamt
RAH 41.50	Psychogene Herzstörung
RAH 54.50	Vegetatives Nervensystem
RAH 64.55	Nebennierenrinde
RAH 72.05	Psyche, Stärkung
RAH 72.18	Panikattacke
RAH 75.10	Stressreduktion
RAH 75.19	Lernprogramm / Konzentrationssteigerung
RAH 75.20	Seelischer Stress
RAH 31.53	Entgiftung Azidose
RAH 01.00	Vitalisierung gesamt

# DIE MENOPAUSE

## Der Einfluss der Bioresonanz nach Paul Schmidt auf hormonelle Veränderungen im Organismus

Die Menopause ist ein physiologischer Prozess, der einen natürlichen Übergang im Leben einer Frau darstellt. Dabei enden die Menstruationszyklen dauerhaft und die reproduktive Phase wird abgeschlossen. Dieser Prozess ist durch eine Reihe von hormonellen Veränderungen gekennzeichnet.

### HORMONELLE VERÄNDERUNGEN

Mit zunehmendem Alter nimmt die Funktion der Eierstöcke ab, was zu einer reduzierten Produktion der Hormone Östrogen und Progesteron führt. Diese hormonellen Veränderungen führen schließlich zum Ausbleiben der Menstruation (Amenorrhoe).

### SYMPTOME UND AUSWIRKUNGEN

Häufige Symptome sind Hitzewallungen, Nachtschweiß, Schlafstörungen, Stimmungsschwankungen und vaginale Trockenheit. Diese Symptome können über Jahre hinweg anhalten und die Lebensqualität der betroffenen Frauen beeinträchtigen.<sup>1</sup>

Zusammenfassend ist die Menopause ein normaler physiologischer Prozess, der das Ende der Fruchtbarkeit markiert und durch komplexe hormonelle Veränderungen charakterisiert ist. Sie ist ein natürlicher Bestandteil des Alterns bei Frauen.

### BIORESONANZ NACH PAUL SCHMIDT

Die Bioresonanz nach Paul Schmidt setzt bei der energetischen Balance im Bereich der übergeordneten Regulation der Hormone im Organismus an. Paul

Schmidt entwickelte als Grundlage für seine Therapieprogramme Steuerpläne, die einen klar definierten Weg durch den Organismus beschreiben.<sup>2</sup> Die Epiphyse, das limbische System, der Hypothalamus und die Basalkerne konnte er durch Frequenzgrundwerte charakterisieren.


Diese Strukturen des Gehirns – die Epiphyse (Zirbel-drüse), das limbische System, der Hypothalamus und die Basalganglien – interagieren und arbeiten zusammen, um verschiedene physiologische und neurologische Funktionen zu steuern. Sie bilden ein komplexes Netzwerk, das grundlegende physiologische Prozesse, emotionale Zustände, Verhaltensweisen und motorische Funktionen im menschlichen Körper integriert und reguliert.<sup>3</sup>

All diese Einflüsse werden in die Therapieprogramme<sup>4</sup> integriert und sorgen so für eine übergeordnete Regulation von bestimmten Hormonen.

Hier ein Überblick über die regulierenden Hormone der Hypothalamus-Hypophysen-Achse:<sup>5</sup>

**Hypophyse:** ACTH (adrenocorticotropes Hormon), GH (Growth Hormone, Somatotropin), TSH (Schilddrüsen-stimulierendes Hormon), FSH (Follikel-stimulierendes Hormon), LH (luteinisierendes Hormon), Prolaktin

**Hypothalamus:** GnRH (Gonadotropin-Releasing-Hormon), TRH (Thyreotropin-Releasing-Hormon), GH-RH (Growth-Hormone-Releasing-Hormon), CRH (Cortico-tropin-Releasing-Hormon)



Die Hypothalamus-Hypophysen-Achse stellt sicher, dass wichtige physiologische Prozesse wie Wachstum, Fortpflanzung, Stoffwechsel und Stressreaktionen durch die feine Abstimmung der Hormonproduktion im gesamten Körper reguliert werden.

Im Falle der physiologischen Menopause wird durch den regelmäßigen energetischen Ausgleich der Frequenzspektren der altersangepasste hormonelle Regelkreis entsprechend stabilisiert, indem im Therapieprogramm das RAH-Programm ‚01.30 Vorsteuerung‘ als Teil des Programms ‚01.00 Vitalisierung gesamt‘ zur energetischen Harmonisierung angeboten wird. Wird zusätzlich das Physiologieprogramm ‚64.00 Hormonsystem, Physiologie gesamt‘ angewählt, so wird auch hier der entsprechende Frequenzweg der Vorsteuerung zum Hormonsystem durchlaufen.

Die energetische Unterstützung erleichtert es dem Organismus, die hormonellen Veränderungen zu bewältigen und kann Nebenwirkungen reduzieren. Es ist jedoch wichtig zu beachten, dass die Bioresonanz nach Paul Schmidt keinen Einfluss auf die Verstoffwechslung von Östrogen- oder Gestagenpräparaten oder der Antibabypille hat.

Im Test mit der Bioresonanz nach Paul Schmidt kann durch das Überprüfen der entsprechenden RAH-Programme, wie z. B. ‚64.81 Östrogene‘, ein Defizit als Teil eines hormonellen Ungleichgewichts festgestellt werden. Das Frequenzspektrum kann energetisch ausgeglichen werden, aber die Produktion bzw. die optimale Anpassung der physiologisch benötigten Menge eines Hormons kann nur über den übergeordneten Regelkreis erfolgen. (Text: Gudrun Bunkenburg)

---

<sup>1</sup> Die 4 Phasen der Wechseljahre und ihre Symptome. <https://www.apothekerkammer.at/infothek/informationen-aus-meinem-bundesland/kaernten/aktuelle-themen/gesundheitsstipps/wechseljahre-phasen-symptome> (Stand: 25.06.2024). | <sup>2</sup> Heimes, Dietmar: Bioresonanz nach Paul Schmidt. Einführung – Geräte – Anwendung. 6. Auflage. Baunach: Spurbuchverlag 2017. S.122f. | <sup>3</sup> Rudolf-Müller, Eva: Gehirn. <https://www.netdoktor.de/anatomie/gehirn/> (Stand: 25.06.2024). | <sup>4</sup> In der Vitalisierung als Vorsteuerung und in allen Physiologieprogrammen, um das Organsystem nach Steuerplan individuell anzusteuern. | <sup>5</sup> Fink, Bijan, Gerdes, Richard u.a.: Hypothalamus-Hypophysen-Achse. <https://flexikon.doccheck.com/de/Hypothalamus-Hypophysen-Achse> (Stand: 25.06.2024).

---



# DIE BIORESONANZ NACH PAUL SCHMIDT BEIM REIZDARMSYNDROM

## Eine neue Studie

Eine neue Studie zum Nachweis der Wirksamkeit der Bioresonanz nach Paul Schmidt wurde an einem Universitätsklinikum in Italien erfolgreich durchgeführt und auf PubMed veröffentlicht. PubMed ist eine renommierte medizinische Datenbank mit über 24 Millionen biomedizinischen Artikeln, die von den National Institutes of Health (NIH) der USA betrieben wird.

Die Studie konzentrierte sich auf das Reizdarmsyndrom (IBS) und untersuchte, ob die Bioresonanztherapie (BT) entzündliche Prozesse im Körper der Patienten reduzieren kann. Als Indikator wurde dabei

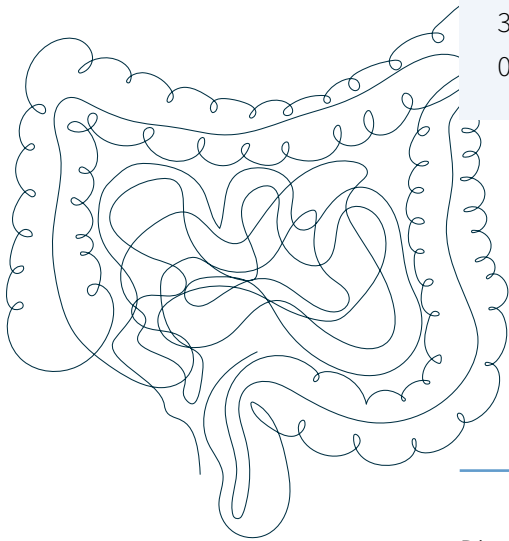
der Calprotectin-Wert verwendet. Calprotectin ist ein Protein, das im Zytoplasma von weißen Blutkörperchen vorkommt, insbesondere in den neutrophilen Granulozyten. Ein erhöhter Calprotectin-Wert im Stuhl weist auf entzündliche Prozesse im Darm hin, weshalb dieser Marker in der Labordiagnostik besonders relevant ist.

In der Studie wurden 20 Patienten (12 Frauen und 8 Männer, durchschnittliches Alter 51 Jahre) mit IBS und chronischen Rückenschmerzen (CLBP) über einen Zeitraum von etwa einem Monat behandelt.

Die Behandlung bestand aus acht Sitzungen Bioresonanztherapie. Vor und nach dem Behandlungszyklus wurden die Patienten anhand der Bristol-Stuhlform-Skala (BSFS), des Fäkal-Calprotectin-Tests und des Kurzfragebogens zur Gesundheit (SF-36) untersucht.

**In der Studie wurde das Kompaktprogramm RAH 47.70 eingesetzt:**

<b>47.70 Colon irritabile (Reizdarmsyndrom) .....</b>	<b>Zeit</b>
00.00 Analysevorbereitung.....	5 Min.
01.00 Vitalisierung gesamt .....	5 Min.
02.00 Akupunkturmeridiane gesamt.....	5 Min.
31.12 ATP-Produktion Dickdarm.....	5 Min.
31.16 ATP-Produktion Dünndarm.....	5 Min.
35.10 Steigerung der Abwehrleistung, Grundprogramm .....	5 Min.
70.19 Verdauungsorgane.....	10 Min.
46.00 Verdauungssystem, Physiologie gesamt.....	5 Min.
47.70 Colon irritabile (Reizdarmsyndrom) .....	5 Min.
75.10 Stressreduktion.....	5 Min.
31.50 Entgiftung, Grundprogramm.....	5 Min.
01.00 Vitalisierung gesamt .....	5 Min.




---

**FAZIT**

---


Die Ergebnisse zeigten eine allgemeine und signifikante Verbesserung aller beobachteten Parameter. Besonders bemerkenswert war die enge, umgekehrt proportionale Korrelation zwischen den reduzierten Calprotectin-Werten und der verbesserten Lebensqualität der Patienten in Bezug auf ihre IBS-Symptome.

**Der Link zur Studie:**

<https://pubmed.ncbi.nlm.nih.gov/39064528/>

Die Schlussfolgerungen der Studie deuten darauf hin, dass die Bioresonanztherapie potenziell positive Effekte bei der Modulation organischer und muskuloskelettaler Symptome im Zusammenhang mit IBS haben kann. (Text: Gudrun Bunkenburg)

# MESSEN IM ÜBERBLICK



## DEZEMBER 2024

**03.12. - 05.12.2024**

therapie MÜNCHEN | München

(Vortrag von Sabine Platvoet-Schürmann zum Thema: Anwendung der Bioresonanz nach Paul Schmidt in der physiotherapeutischen Praxis. Durch Studie belegt und in der Praxis bewährt. → 03.12.2024 | 14:15 Uhr)

## FEBRUAR 2025

**21.02. - 22.02.2025**

30. Dortmunder Naturheilkundetag | Dortmund

## MÄRZ 2025

**15.03. - 16.03.2025**

48. INTERBIOLOGICA (Stand Nr. 01) | Wiesbaden

(Vortrag zum Thema: Die Bioresonanz nach Paul Schmidt als modernes Biofeedback-Verfahren in der naturheilkundlichen Praxis → 15.03.2025 | 14:00 Uhr)

## APRIL 2025

**04.04. - 05.04.2025**

Warnemünder Tage für Komplementärmedizin | Warnemünde

**26.04. - 27.04.2025**

57. Heilpraktiker-Kongress | Baden-Baden

## MAI 2025

**17.05.2025**

therapos Heilpraktiker-Kongress | Köln

## AUGUST 2025

**23.08.2025**

therapos Heilpraktiker-Kongress | Chemnitz

## SEPTEMBER 2025

**07.09.2025**

4. Sport- und Gesundheitsmesse | Bremerhaven



(Änderungen vorbehalten)

Alle aktuellen Messetermine finden Sie unter:

<https://www.rayonex.de/de/ueber-rayonex/events/>

FREUEN SIE SICH AUF  
DIE NÄCHSTE AUSGABE DER

# RAYONEX *feedback*



---

Leitartikel

## **Wirksamkeit der BnPS bei weiblicher androgenetischer Alopezie**

Rayonex intern

## **Impressionen der Roadshow**

Rayonex innovativ

## **Neues zu den Stoffdetektoren**

Rayonex international

## **Rayonex Biomedical zu Besuch in Kanada**

Veterinärmedizin

## **Ein weiteres Fallbeispiel**

(Änderungen vorbehalten)

---

## IMPRESSUM

### **Herausgeber und Verlag:**

Rayonex® Foundation  
Sauerland-Pyramiden 1  
57368 Lennestadt  
Telefon: +49 2721 6006-70  
info@rayonex-foundation.de  
www.rayonex-foundation.de

### **Anschrift Redaktion:**

redaktion@rayonex-foundation.de  
Telefon: +49 2721 6006-70

### **Verantwortlich für den Inhalt:**

Dietmar Heimes (CEO)

### **Redaktionsteam:**

Gudrun Bunkenburg (International Medical Support), Jana Düperthal (Grafik), Leonie Richard (Content Management)

### **Bildnachweis:**

istockphoto.com (S. 1 yodiyim | S. 11 spline\_x | S. 23 Apilart | S. 27 Goodboy Picture Company | S. 28 bymuratdeniz | S. 29 Marharyta Dmytriieva) | Weitere Bilder + Vektoren: Freepik, Envato, iStock

### **Druck:**

WIRmachenDRUCK GmbH (Druck auf Recyclingpapier, Blauer Engel, FSC)

### **Auflage:**

11.000 Stück



**RAYONEX<sup>®</sup> FOUNDATION**  
Sauerland-Pyramiden 1  
57368 Lennestadt

Telefon +49 2721 6006-70  
[info@rayonex-foundation.de](mailto:info@rayonex-foundation.de)  
[www.rayonex-foundation.de](http://www.rayonex-foundation.de)

**SCIENCES OF HEALTH**